




Auf der **Württemberg-Allgäu-Bahn** haben wir ein Etappenziel erreicht.

Fahrplanänderungen und Zugausfälle

16. September–5. Oktober 2019
Kißlegg–Hergatz bzw. Lindau

**Schienerersatzverkehr
auch auf der
Bodensee-Gürtelbahn**



Bauinformation

Fahrplanänderungen

Schienerersatzverkehr

Sehr geehrte Fahrgäste,

bei den Bauarbeiten auf der Württemberg-Allgäu-Bahn sind wir einen großen Schritt weitergekommen. Die Arbeiten zwischen Aichstetten und Kißlegg sind am **15. September 2019** beendet und der Streckenabschnitt wird wieder für den Zugverkehr freigegeben. Die Streckensperrung bis Hergatz sowie die Ersatzbusse ab/bis Lindau Hbf bleiben bis zum **5. Oktober** (Betriebsende) bestehen.

Weiterhin kommt es zu Fahrplanänderungen und Zugausfällen.

Die Regionalbahnen fallen im angegebenen Zeitraum zwischen **Kißlegg–Hergatz und Lindau** aus und werden durch Busse ersetzt.

Nutzen Sie zwischen Hergatz und Lindau ersatzweise die nicht von den Änderungen betroffenen Regelzüge.

Haltestelle der Ersatzbusse:

- Kißlegg, Bahnhof
- Wangen, Bahnhof
- Hergatz, Bahnhof
- Lindau, Bahnhof

Zeitgleich werden in der Nacht noch Restarbeiten zwischen Leutkirch und Kißlegg sowie zwischen Bad Waldsee und Kißlegg durchgeführt. Aus diesem Grund muss die RB 22886 Memmingen (ab 23.04 Uhr) – Kißlegg ab Leutkirch ausfallen und durch einen Bus ersetzt werden. Ebenso fällt die RB 22841 (ab Aulendorf um 23.15 Uhr) aus und wird durch einen Bus ersetzt.

Weitere Details entnehmen Sie bitte den Fahrplantabellen auf den folgenden Seiten. Informationen erhalten Sie auch im Internet oder an Ihrem Bahnhof. Die geänderten Fahrpläne sind ab sofort online auf bahn.de sowie im DB Navigator verfügbar.

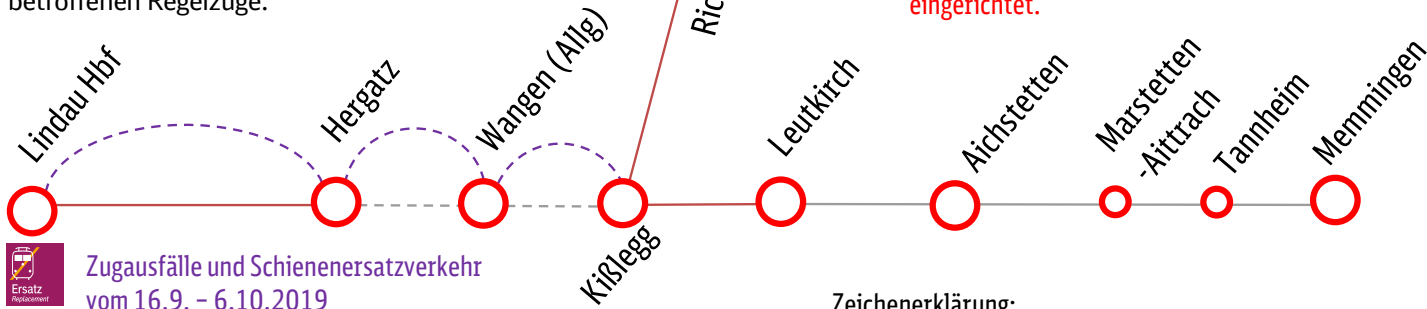
Berücksichtigen Sie bitte bei Ihrer Reiseplanung die abweichenden und teilweise längeren Fahrzeiten und wählen Sie ggf. eine andere Verbindung.

Wir bedauern die Ihnen eventuell entstehenden Unannehmlichkeiten und bitten Sie um Ihr Verständnis.

Ihre
DB ZugBus Regionalverkehr Alb-Bodensee GmbH (RAB)

 **Bestellen Sie unseren Newsletter:
Mit baubedingten Fahrplanänderungen
über E-Mail für Ihre Strecke
bauinfos.deutschebahn.com/app**

Nutzen Sie zwischen Hergatz und Lindau ersatzweise die nicht von den Änderungen betroffenen Regelzüge.



Zugausfälle und Schienenersatzverkehr
vom 16.9. - 6.10.2019
Kißlegg - Hergatz - Lindau Hbf



RB 22886 Memmingen ab 23.04 Uhr fällt
zwischen Leutkirch und Kißlegg aus.
RB 22841 Aulendorf ab 23.15 Uhr fällt
komplett aus. Für diese Züge wird SEV
eingerrichtet.

Zeichenerklärung:



Schienenersatzverkehr (SEV)

----- Streckensperrung mit SEV

— Zugverkehr

— Zugverkehr mit Einschränkungen

Zusätzliche Hinweise

➤ Bei baustellenbedingten Fahrplanänderungen benachrichtigen wir Sie kostenlos und ohne Werbung per E-Mail. Wählen Sie mit wenigen Klicks Ihre Strecken aus: **bauarbeiten.bahn.de/baden-wuerttemberg** → **Newsletter**.

➤ Die aktuellen Fahrzeiten während der Baumaßnahme können Sie unter **bahn.de** sowie im **DB Navigator** abrufen.

Ihr QR-Code zum persönlichen Fahrplan

i Tipp: Erstellen Sie sich Ihren „Persönlichen Fahrplan“ für die Bauzeiten. Der persönliche Fahrplan kann individuell an eigene Wünsche und Bedürfnisse angepasst werden. Der Service steht Ihnen im Internet unter: **bahn.de/persoelicherfahrplan** zur Verfügung.



i Informationen für Reisende mit Mobilitätseinschränkung erhalten Sie über die Service-Hotline, Telefax bzw. E-Mail der Mobilitätsservice-Zentrale (**bahn.de/handicap** und **msz@deutschebahn.com**). Wir bitten um Verständnis, dass bedingt durch die im Schienenersatzverkehr (SEV) eingesetzten Busse schwere, motorbetriebene Rollstühle nicht befördert werden können.

bicy Die Fahrradmitnahme ist in den Ersatzbussen grundsätzlich nicht möglich.



Bei Schienenersatzverkehr soll Ihnen dieses (lilafarbene) Symbol auf Bussen, Haltestellen und Aushängen durch seine Wiedererkennung bei der Orientierung behilflich sein.

Ihre Informationsmöglichkeiten

Internet	baufinfos.deutschebahn.com mit kostenlosem E-Mail-Newsletter und RSS-Feed
App „DB Bauarbeiten“	baufinfos.deutschebahn.com/app (für Android und iOS)
Kundendialog DB Regio Baden-Württemberg	Telefon 0711 2092-7087 Regionaler Kundenservice: Montag bis Freitag von 8 Uhr bis 19 Uhr, Außerhalb der Bürozeiten Weiterleitung zu überregionalem Kundenservice E-Mail: kundendialog.baden-wuerttemberg@deutschebahn.com
Videotext im SWR	Tafel 528 und 529
Servicenummer der Bahn	Telefon 0180 6 99 66 33 (20 ct/Anruf aus dem Festnetz, Tarif bei Mobilfunk max. 60 ct/Anruf) bahn.de/reiseauskunft
Mobilitätsservice-Zentrale für mobilitätseingeschränkte Fahrgäste	Telefon 0180 6 512 512 (20 ct/Anruf aus dem Festnetz, Tarif bei Mobilfunk max. 60 ct/Anruf) bahn.de/handicap, msz@deutschebahn.com
Aktuelle Betriebslage	Internet: bahn.de/ris Mobil: mobil.bahn.de/ris

Zug	RB 22820 2. Mo-Fr 1	SEV 7550 7549 Linienbus Mo-Fr 1	RB 22845 2. Mo-Fr 1	SEV 12045 Mo-Fr 1	RB 22847 2. Mo-Fr 1	RB 22842 2. Mo-Fr 1	RB 22822 2. Mo-Fr 1	SEV 12057 Sa,So 2	RB 22849 2. Sa,So 2	SEV 12055 Mo-Fr 1	RB 22851 2. Mo-Fr 1	RB 22844 2. Mo-Fr 1	SEV 12056 Mo-Fr 1	RB 22608 Mo-Fr 1	RB 22846 2. Sa,So 2	SEV 12063 Sa,So 2	RB 22802 2. Sa,So 2
von																	
Memmingen																	
× Tannheim (Württ)																	
× Marstetten-Aitrach																	
Aichstetten																	
Leutkirch																	
Leutkirch																	
Kißlegg																	
Hauptbahnhof, Lindau (Bodensee)																	
Bahnhof, Hergatz																	
Bahnhof, Hergatz																	
Busbahnhof/Bahnhof, Wangen im Allgäu																	
Busbahnhof/Bahnhof, Wangen im Allgäu																	
Bahnhof, Kißlegg																	
Bahnhof, Kißlegg																	
Busbahnhof/Bahnhof, Wangen im Allgäu																	
Hauptbahnhof, Lindau (Bodensee)																	
Kißlegg																	
× Wolfegg																	
× Altann																	
Bad Waldsee																	
Aulendorf																	
nach			Memmingen		Memmingen				Memmingen		Memmingen						Sigmaringen

Zug	RB 22848 2. Mo-Fr 1	RB 22850 2. Mo-Fr 1	SEV 12047 Mo-Fr 1	RB 22826 2. Sa,So 2	RB 22824 2. Mo-Fr 1	SEV 12064 Mo-Fr 1	RB 22804 2. Mo-Fr 1	RB 22854 2. Mo-Fr 1	SEV 12048 Mo-Fr 1	RB 22828 2. Mo-Fr 1	RB 22856 2. Mo-Fr 1	SEV 12058 Mo-Fr 1	RB 22806 2. Sa,So 2	RB 22860 2. Sa,So 2	SEV 12049 Mo-Fr 1	RB 22830 2. Sa,So 2
von																
Memmingen																
× Tannheim (Württ)																
× Marstetten-Aitrach																
Aichstetten																
Leutkirch																
Leutkirch																
Kißlegg																
Hauptbahnhof, Lindau (Bodensee)																
Bahnhof, Hergatz																
Bahnhof, Hergatz																
Busbahnhof/Bahnhof, Wangen im Allgäu																
Busbahnhof/Bahnhof, Wangen im Allgäu																
Bahnhof, Kißlegg																
Bahnhof, Kißlegg																
Busbahnhof/Bahnhof, Wangen im Allgäu																
Hauptbahnhof, Lindau (Bodensee)																
Kißlegg																
× Wolfegg																
× Altann																
Bad Waldsee																
Aulendorf																
nach									Sigmaringen					Sigmaringen		

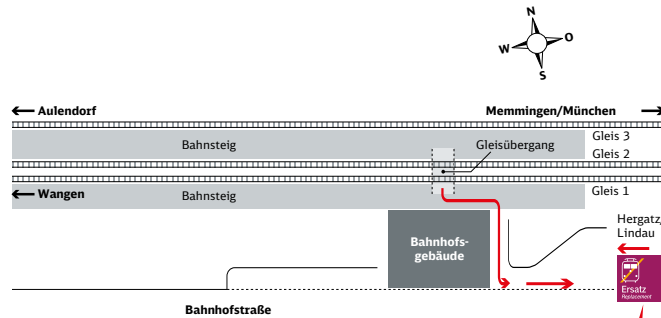
Zug	RB 22862 2. Mo-Fr 1	SEV 12059 Mo-Fr 1	RB 22865 2. Mo-Fr 1	RB 22810 2. Sa,So 2	RB 22808 2. Sa,So 2	SEV 12050 Mo-Fr 1	RB 22832 2. Mo-Fr 1	RB 22868 2. Mo-Fr 1	RB 22812 2. Mo-Fr 1	SEV 12060 Mo-Fr 1	RB 22872 2. Mo-Fr 1	SEV 12051 Mo-Fr 1	RB 22834 2. Mo-Fr 1	RB 22874 2. Mo-Fr 1	SEV 12061 Mo-Fr 1	RB 22887 2. Mo-Fr 1	RB 22814 2. Mo-Fr 1
von																	
Memmingen																	
× Tannheim (Württ)																	
× Marstetten-Aitrach																	
Aichstetten																	
Leutkirch																	
Leutkirch																	
Kißlegg																	
Hauptbahnhof, Lindau (Bodensee)																	
Bahnhof, Hergatz																	
Bahnhof, Hergatz																	
Busbahnhof/Bahnhof, Wangen im Allgäu																	
Busbahnhof/Bahnhof, Wangen im Allgäu																	
Bahnhof, Kißlegg																	
Bahnhof, Kißlegg																	
Busbahnhof/Bahnhof, Wangen im Allgäu																	
Hauptbahnhof, Lindau (Bodensee)																	
Kißlegg																	
× Wolfegg																	
× Altann																	
Bad Waldsee																	
Aulendorf																	
nach			Leutkirch	Sigmaringen	Sigmaringen				Sigmaringen							Leutkirch	Sigmaringen

Zug	SEV 12052 Mo-Fr 1	RB 22836 2. Mo-Fr 1	RB 22878 2. Mo-Fr 1	SEV 12062 Mo-Fr 1	RB 22877 2. Mo-Fr 1	RB 22816 2. Mo-Fr 1	SEV 12053 Mo-Fr 1	RB 22838 2. Mo-Fr 1	SEV 12054 Mo-Fr 1	RB 22881 2. Mo-Fr 1	RB 22888 2. Mo-Fr 1	SEV 12065 Mo-Fr 1	SEV 12066 Mo-Fr 1	RB 22886 2. Mo-Fr 1	SEV 12067 Mo-Fr 1	SEV 12068 Mo-Fr 1
von																
Memmingen																
× Tannheim (Württ)																
× Marstetten-Aitrach																
Aichstetten																
Leutkirch																
Leutkirch																
Kißlegg																
Hauptbahnhof, Lindau (Bodensee)																
Bahnhof, Hergatz																
Bahnhof, Hergatz																
Busbahnhof/Bahnhof, Wangen im Allgäu																
Busbahnhof/Bahnhof, Wangen im Allgäu																
Bahnhof, Kißlegg																
Bahnhof, Kißlegg																
Busbahnhof/Bahnhof, Wangen im Allgäu																
Hauptbahnhof, Lindau (Bodensee)																
Kißlegg																
× Wolfegg																
× Altann																
Bad Waldsee																
Aulendorf																
nach						Leutkirch				Leutkirch						Leutkirch



Ihr Weg zur Bushaltestelle bei Schienenersatzverkehr (SEV)

Bahnhof Kißlegg



Bahnstraße



Lage der SEV Haltestelle via Google Maps™-Kartenservice

Haltestellen Schienenersatzverkehr Bahnhof Kißlegg

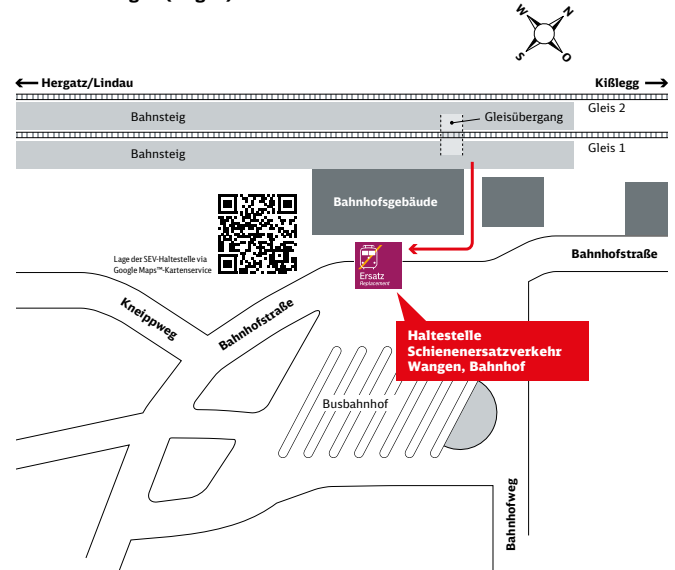
Zeichenerklärung

→ Fußweg/
Durchgang



Ihr Weg zur Bushaltestelle bei Schienenersatzverkehr (SEV)

Bahnhof Wangen (Allgäu)



← Hergatz/Lindau

Kißlegg →

Bahnsteig

Gleisübergang

Gleis 2

Bahnsteig

Gleis 1



Lage der SEV Haltestelle via Google Maps™-Kartenservice



Bahnstraße

Kneippweg

Bahnhofstraße

Busbahnhof

Haltestelle Schienenersatzverkehr Wangen, Bahnhof

Bahnhofweg

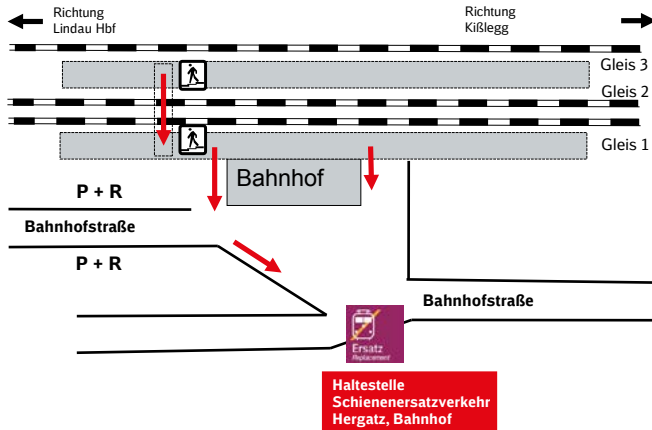
Zeichenerklärung

→ Fußweg/
Durchgang



Ihr Weg zur Bushaltestelle bei Schienenersatzverkehr (SEV)

Bahnhof Hergatz



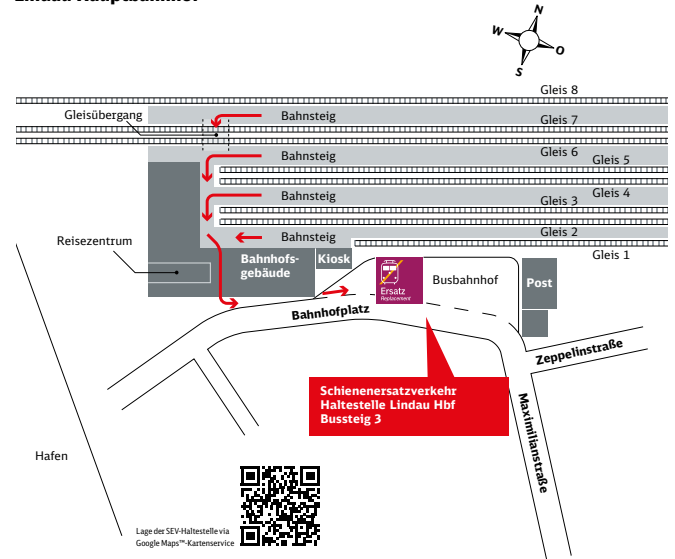
Zeichenerklärung:

- Fußweg zur Bushaltestelle
- Wegeleitsymbol Schienenersatzverkehr (SEV)
- Treppe



Ihr Weg zur Bushaltestelle bei Schienenersatzverkehr (SEV)

Lindau Hauptbahnhof



Zeichenerklärung

- Fußweg/
Durchgang

Max-Maulwurf-Souvenirs im **BahnShop**



Malbuch Max Maulwurf

Wo die Bahn buddelt, muss Max Maulwurf ran. Im Malbuch könnt Ihr den kleinen Kerl und seine Bauwelt ausmalen! 20 Seiten, 17 Ausmalbilder, Format 29×20,5 cm. Artikel-Nummer 32500121. **3,00 € (zzgl. Versand)**



Mehrwegbecher

Pappbecher

war gestern – nicht nur beim Bauen schonen wir die Umwelt! Mit Schraubdeckel, spülmaschinen- und mikrowellengeeignet. Material: bruch-sicherer Kunststoff, 100 % recycling-fähig, gesundheits-unbedenklich, Fassungs-vermögen: 350 ml. Artikel-Nummer: 32500149. **9,90 € (zzgl. Versand)**



Schlüssel-anhänger

Hängt sehr an Ihrem Schlüssel – wenn Sie ihn lassen. Höhe: 5 cm, Material: Weichkunststoff (CE-Norm, hand-bemalt). Artikel-Nummer 32500185. **3,90 € (zzgl. Versand)**



Das große Max-Maulwurf-Buch

„Bahn frei für Max Maulwurf – eine Reise durch die Welt der Baustellen.“ 122 Motive, zwei große Poster gratis! 144 Seiten, 124 Abbildungen, Format 28×18 cm. Artikel-Nummer 32500324. **14,90 € (zzgl. Versand)**



Jetzt bestellen!

Bestell-Hotline
0621 30 983-199
Mo-Fr 9-17 Uhr

www.bahnshop.de

Impressum

Herausgeber
DB Regio AG
Region Baden-Württemberg
Presslerstraße 17
70191 Stuttgart

Druckmanagement
DB Kommunikationstechnik GmbH
Medien- und Kommunikationsdienste
Kriegsstraße 138, 76133 Karlsruhe
vertrieb.druck@deutschebahn.com
www.dbkt.de

Änderungen vorbehalten
Einzelangaben ohne Gewähr
Stand August 2019
www.bahn.de